

日野工場 臨時火気使用願

事業所(工場) 防火管理者殿

該当ランクに○

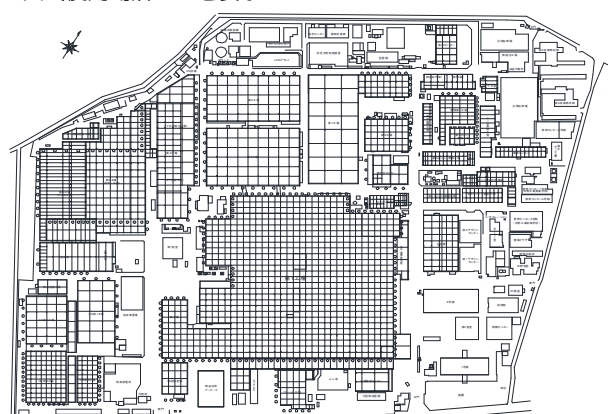
防火管理者代行			
防火	G長	守衛長	担当
許可			

防火要件	監視時間
特A	4H以上
A	2.5H以上
B	2H
C	1H

地区 No.			
1	2	3	4

許可証No.

危険物保安監督者
承認 (代行者)

1	使用日時 (工事期間)	月日: 年 月 日() ~ 年 月 日() 使用時間: 時 分 ~ 時 分
2	使用(作業)責任者 (消火栓訓練修了者) 上段: 作業責任者 下段: 消火栓訓練修了者	(社名) (氏名) (印) 押印のこと (修了証) 作責: (携帯TEL) (社名) (修了証) 消火栓: (氏名)
3	使用目的 (工事名・工事内容)	
4	火気使用場所 (工事施工場所) ①工場名 ②ライン名 ③位置・Bay-No ④消火栓番号 No.	※火気使用場所に●を表示 
5	使用火気(機器)	・ガス溶接機・サンター ・電気溶接機・その他() 危険物持込み 有・無
6	消火器等の有無 及び種別数量	有・無 (器種) (数量) 防火バケツ 個 粉末・泡
7	作業人員	人

工事安全チェック表

※4日間以上となる場合は別紙の工事安全チェック表を併用とする

作業責任者 及び工事担当者の確認事項	月日	名		名		名	
	当日入場者						
	確認者氏名	日野	メーカー	日野	メーカー	日野	メーカー
火気作業前	1	臨時火気使用の許可看板、「火気使用中」の垂れ幕は掛けられたか					
	2	消火器(2本以上)、水等を用意し手近に置いてあるか					
	3	作業場の危険物などを除去したか(油類・紙類等)					
	4	移動不可の危険物などに防災シート等で覆い態勢は万全か					
	5	機器使用時火花の飛び方向に引火物はないか確認したか					
	6	機器のコード、ホース等破れ、洩れ等使用前に確認したか					
	7	工事場所に一番近い消火栓を確認したか、使い方が解るか					
中	8	作業中の監視要員はいるか					
	9	休憩時間中の火気監視要員はいるか					
火気作業後	10	火気使用終了時刻	:	:	:	:	:
	11	作業終了直後は必ず後始末をしたか					
	12	作業終了1時間後残り火の有無を点検したか(ランク:C)					
	13	作業終了2時間後残り火の有無を点検したか(ランク:B)					
	14	作業終了2.5時間後残り火の有無を点検したか(ランク:A)					
	15	作業終了4時間超後残り火の有無を点検したか(ランク:特A)					
<保安担当指導記録・特記事項>			午前巡回(点検時間)	:	:	:	:
			午後巡回(点検時間)	:	:	:	:
			看板等貸出担当者名	:	:	:	:
<緊急連絡先> 正門守衛所			看板等受領担当者名	:	:	:	:
外線: 042-586-5119 内線: 5119							

【臨時火気使用のルール】
 ①「臨時火気使用願」作成 → ②発行部署確認印 → ③危険物保安監督者承認印
 (仕入先) (工事担当部署) (当該危険物施設管理部署)
 → ④防火管理者許可印 → ⑤正門守衛所提出(許可No.採番、必要事項の記載漏れ確認・追記処理)
 (防火管理者代行者)
 → ⑥守衛所にて臨時火気使用願・工事安全チェック表をコピーし、本紙と臨時火気使用許可看板を貸与(上記⑤をコピー)
 → ⑦工事安全チェック表の点検項目をチェック後、許可看板(又は工事管理板)に掲示して作業開始
 → ⑧作業終了後、最終の安全チェックをして、守衛所に許可願・チェック表と看板を返納

発行	工事担当(計画)部署	室・課長	工長	担当
	部	室・課		
	組	班		

羽村工場 臨時火気使用願

事業所(工場)防火管理者殿

該当ランクに○

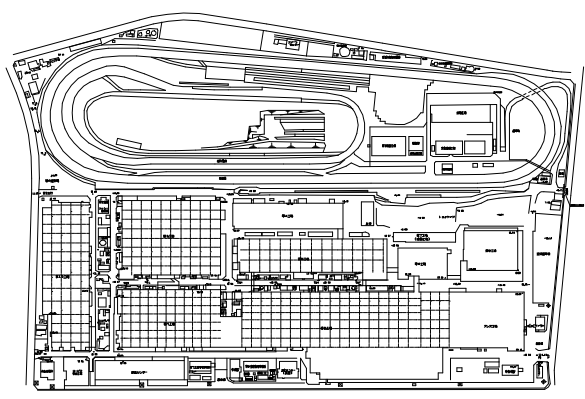
防火管理者代行	G長		守衛長	担当
許可				

防火要件	監視時間
特A	4H以上
A	2.5H以上
B	2H
C	1H

地区 No.			
1	2	3	4

許可証No.

危険物保安監督者	
承認	(代行者)

1	使用日時 (工事期間)	月日: 年 月 日() ~ 年 月 日() 使用時間: 時 分 ~ 時 分
2	使用(作業)責任者 (消火栓訓練修了者) 上段: 作業責任者 下段: 消火栓訓練修了者	(社名) (氏名) (印) 押印のこと (修了証) 作責: (携帯TEL) (社名) (修了証) 消火栓: (氏名)
3	使用目的 (工事名・工事内容)	
4	火気使用場所 (工事施工場所) ①工場名 ②ライン名 ③位置・Bay-No ④消火栓番号	※火気使用場所に●を表示  工場 ライン * No.
5	使用火気(機器)	・ガス溶接機・サンター ・電気溶接機・その他() 危険物 持込み 有・無
6	消火器等の有無 及び 種別数量	有・無 (器種) 粉末・泡 (数量) 防火バケツ 個
7	作業人員	人

43

工事安全チェック表

※4日間以上となる場合は別紙の工事安全チェック表を併用とする

作業責任者 及び工事担当者の確認事項		月日		名		名		名	
		当日入場者	名	名	名	名	名	名	名
確認者氏名		日野	メーカー	日野	メーカー	日野	メーカー	日野	メーカー
火気作業前 中 火気作業後	1	臨時火気使用の許可看板、「火気使用中」の垂れ幕は掛けられたか							
	2	消火器(2本以上)、水等を用意し手近に置いてあるか							
	3	作業場の危険物などを除去したか(油類・紙類等)							
	4	移動不可の危険物などに防災シート等で覆い態勢は万全か							
	5	機器使用時火花の飛び方向に引火物はないか確認したか							
	6	機器のコード、ホース等破れ、洩れ等使用前に確認したか							
	7	工事場所に一番近い消火栓を確認したか、使い方が解るか							
	8	作業中の監視要員はいるか							
	9	休憩時間中の火気監視要員はいるか							
	10	火気使用終了時刻							
	11	作業終了直後は必ず後始末をしたか							
	12	作業終了1時間後残り火の有無を点検したか(ランク:C)							
	13	作業終了2時間後残り火の有無を点検したか(ランク:B)							
	14	作業終了2.5時間後残り火の有無を点検したか(ランク:A)							
	15	作業終了4時間超後残り火の有無を点検したか(ランク:特A)							
＜保安担当指導記録・特記事項＞		午前巡回(点検時間)	:	:	:	:	:	:	:
		午後巡回(点検時間)	:	:	:	:	:	:	:
		看板等貸出担当者名	:	:	:	:	:	:	:
＜緊急連絡先＞ 正門守衛所		看板等受領担当者名	:	:	:	:	:	:	:
外線: 042-579-0404 内線: 2800									
【臨時火気使用のルール】									
①「臨時火気使用願」作成 → ②発行部署確認印 → ③危険物保安監督者承認印 (仕入先) (工事担当部署) (当該危険物施設管理部署)									
→ ④防火管理者許可印 → ⑤正門守衛所提出(許可No.採番、必要事項の記載漏れ確認・追記処理) (防火管理者代行者)									
→ ⑥守衛所にて臨時火気使用願・工事安全チェック表をコピーし、本紙と臨時火気使用許可看板を貸与(上記⑥をコピー)									
→ ⑦工事安全チェック表の点検項目をチェック後、許可看板(又は工事管理板)に掲示して作業開始									
→ ⑧作業終了後、最終の安全チェックをして、守衛所に許可願・チェック表と看板を返納									

発行	工事担当(計画)部署		室・課長	工長	担当
	部	室・課			
	組	班			

新田工場 臨時火気使用願

事業所(工場) 防火管理者殿

該当ランクに○

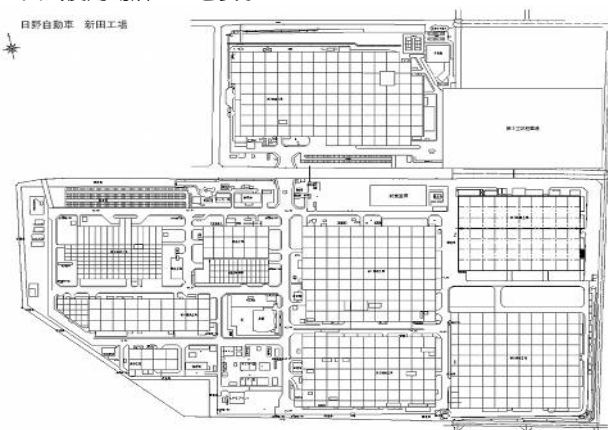
防火管理者代行		
G長	守衛長	担当
許可		

防火要件	監視時間
特A	4H以上
A	2.5H以上
B	2H
C	1H

地区 No.			
1	2	3	4

許可証No.

危険物保安監督者
承認 (代行者)

1	使用日時 (工事期間)	月日: 年 月 日() ~ 年 月 日() 使用時間: 時 分 ~ 時 分
2	使用(作業)責任者 (消火栓訓練修了者) 上段: 作業責任者 下段: 消火栓訓練修了者	(社名) (氏名) (印) (修了証) 作責: (携帯TEL) 押印のこと (社名) (修了証) 消火栓: (氏名)
3	使用目的 (工事名・工事内容)	
4	火気使用場所 (工事施工場所) ①工場名 ②ライン名 ③位置・Bay-No ④消火栓番号	※火気使用場所に●を表示 日野自動車 新田工場  工場 ライン * No. _____
5	使用火気(機器)	・ガス溶接機・サンター ・電気溶接機・その他() 危険物 持込み 有・無
6	消火器等の有無 及び 種別数量	有・無 (器種) (数量) 防火バケツ 粉末・泡 個
7	作業人員	人

工事安全チェック表

※4日間以上となる場合は別紙の工事安全チェック表を併用とする

作業責任者 及び工事担当者の確認事項	月日		名		名		名	
	当日入場者		名		名		名	
	確認者 氏名	日野	メーカー	日野	メーカー	日野	メーカー	
火気作業前	1	臨時火気使用の許可看板、「火気使用中」の垂れ幕は掛けたか						
	2	消火器(2本以上)、水等を用意し手近に置いてあるか						
	3	作業場の危険物などを除去したか(油類・紙類等)						
	4	移動不可の危険物などに防災シート等で覆い態勢は万全か						
	5	機器使用時火花の飛び方向に引火物はないか確認したか						
	6	機器のコード、ホース等破れ、洩れ等使用前に確認したか						
	7	工事場所に一番近い消火栓を確認したか、使い方が解るか						
中	8	作業中の監視要員はいるか						
	9	休憩時間中の火気監視要員はいるか						
火気作業後	10	火気使用終了時刻	:	:	:	:	:	:
	11	作業終了直後は必ず後始末をしたか						
	12	作業終了1時間後残り火の有無を点検したか(ランク:C)						
	13	作業終了2時間後残り火の有無を点検したか(ランク:B)						
	14	作業終了2.5時間後残り火の有無を点検したか(ランク:A)						
	15	作業終了4時間超後残り火の有無を点検したか(ランク:特A)						
<保安担当指導記録・特記事項>			午前巡回 (点検時間)	:	:	:	:	:
			午後巡回 (点検時間)	:	:	:	:	:
			看板等貸出 担当者名	:	:	:	:	:
<緊急連絡先> 正門守衛所			看板等受領 担当者名	:	:	:	:	:
外線: 0276-56-5604 内線: 4119								

【臨時火気使用のルール】

①「臨時火気使用願」作成 → ②発行部署確認印 → ③危険物保安監督者承認印
(仕入先) (工事担当部署) (当該危険物施設管理部署)

→ ④防火管理者許可印 → ⑤正門守衛所提出(許可No.採番、必要事項の記載漏れ確認・追記処理)
(防火管理者代行者)

→ ⑥守衛所にて臨時火気使用願・工事安全チェック表をコピーし、本紙と臨時火気使用許可看板を貸与
(上記⑤をコピー)

→ ⑦工事安全チェック表の点検項目をチェック後、許可看板(又は工事管理板)に掲示して作業開始

→ ⑧作業終了後、最終の安全チェックをして、守衛所に許可願・チェック表と看板を返納

発行	工事担当(計画)部署	室・課長	工長	担当
	部	室・課		
	組	班		

古河工場 臨時火気使用願

事業所(工場) 防火管理者殿

防火管理者代行	G長	守衛長	担当
許可			
可			

該当ランクに○

防火要件	監視時間
特A	4H以上
A	2.5H以上
B	2H
C	1H

地区 No.			
1	2	3	4

許可証No.

危険物保安監督者

承認 (代行者)

45

1	使用日時 (工事期間)	月日: 年 月 日() ~ 年 月 日() 使用時間: 時 分 ~ 時 分		
2	使用(作業)責任者 (消火栓訓練修了者) 上段: 作業責任者 下段: 消火栓訓練修了者	(社名) (修了証) 作責:	(氏名) (携帯TEL)	押印のこと
3	使用目的 (工事名・工事内容)	(社名) (修了証) 消火栓:	(氏名)	
4	火気使用場所 (工事施工場所) ①工場名 ②ライン名 ③位置・Bay-No ④消火栓番号	※火気使用場所に●を表示 		
5	使用火気(機器)	・ガス溶接機・サンター ・電気溶接機・その他()	危険物 持込み	有・ 無
6	消火器等の有無 及び 種別数量	有・ 無	(器種) 粉末・泡	(数量) 防火バケツ 個
7	作業人員	人		

工事安全チェック表

※4日間以上となる場合は別紙の工事安全チェック表を併用とする

作業責任者 及び工事担当者の確認事項		月日		名		名		名	
		当日入場者	確認者氏名	日野	メーカー	日野	メーカー	日野	メーカー
火気作業前 中 火気作業後	1	臨時火気使用の許可看板、「火気使用中」の垂れ幕は掛けられたか							
	2	消火器(2本以上)、水等を用意し手近に置いてあるか							
	3	作業場の危険物などを除去したか(油類・紙類等)							
	4	移動不可の危険物などに防災シート等で覆い態勢は万全か							
	5	機器使用時火花の飛び方向に引火物はないか確認したか							
	6	機器のコード、ホース等破れ、洩れ等使用前に確認したか							
	7	工事場所に一番近い消火栓を確認したか、使い方が解るか							
	8	作業中の監視要員はいるか							
	9	休憩時間中の火気監視要員はいるか							
	10	火気使用終了時刻	:	:	:	:	:	:	:
	11	作業終了直後は必ず後始末をしたか							
	12	作業終了1時間後残り火の有無を点検したか(ランク:C)							
	13	作業終了2時間後残り火の有無を点検したか(ランク:B)							
	14	作業終了2.5時間後残り火の有無を点検したか(ランク:A)							
	15	作業終了4時間超後残り火の有無を点検したか(ランク:特A)							
<保安担当指導記録・特記事項>		午前巡回(点検時間)	:	:	:	:	:	:	:
		午後巡回(点検時間)	:	:	:	:	:	:	:
		看板等貸出担当者名	:	:	:	:	:	:	:
<緊急連絡先> 正門守衛所		看板等受領担当者名	:	:	:	:	:	:	:
外線: 0280-67-3531 内線: 3119									
【臨時火気使用のルール】									
①「臨時火気使用願」作成 → ②発行部署確認印 → ③危険物保安監督者承認印 (仕先) (工事担当部署) (当該危険物施設管理部署)									
→ ④防火管理者許可印 → ⑤正門守衛所提出(許可No.採番、必要事項の記載漏れ確認・追記処理) (防火管理者代行者)									
→ ⑥守衛所にて臨時火気使用願・工事安全チェック表をコピーし、本紙と臨時火気使用許可看板を貸与 (上記⑥をコピー)									
→ ⑦工事安全チェック表の点検項目をチェック後、許可看板(又は工事管理板)に掲示して作業開始									
→ ⑧作業終了後、最終の安全チェックをして、守衛所に許可願・チェック表と看板を返納									

発行	工事担当(計画)部署		室・課長	工長	担当
	部	室・課			
	組	班			

工場 臨時火気使用願

事業所（工場）防火管理者殿

防火管理者代行	G長	守衛長	担当
許可			

該当ランクに○

防火要件	監視時間
特A	4H以上
A	2.5H以上
B	2H
C	1H

地区 No.			
1	2	3	4

許可証No.

危険物保安監督者	
承認	(代行者)

工事安全チェック表

※4日間以上となる場合は別紙の工事安全チェック表を併用とする

作業責任者 及び工事担当者の確認事項	月日		名		名		名	
	当日入場者		名		名		名	
	確認者 氏名	日野	メーカー	日野	メーカー	日野	メーカー	

火気作業前	1	臨時火気使用の許可看板、「火気使用中」の垂れ幕は掛けたか					
	2	消火器（2本以上）、水等を用意し手近に置いてあるか					
	3	作業場の危険物などを除去したか（油類・紙類等）					
	4	移動不可の危険物などに防炎シート等で覆い態勢は万全か					
	5	機器使用時火花の飛び方向に引火物はないか確認したか					
	6	機器のコード、ホース等破れ、洩れ等使用前に確認したか					
	7	工事場所に一番近い消火栓を確認したか、使い方が解るか					
	中	8	作業中の監視要員はいるか				
		9	休憩時間中の火気監視要員はいるか				
火気作業後	10	火気使用終了時刻	:	:	:	:	
	11	作業終了直後は必ず後始末をしたか					
	12	作業終了1時間後残り火の有無を点検したか（ランク:C）					
	13	作業終了2時間後残り火の有無を点検したか（ランク:B）					
	14	作業終了2.5時間後残り火の有無を点検したか（ランク:A）					
	15	作業終了4時間超後残り火の有無を点検したか（ランク:特A）					

<保安担当指導記録・特記事項>		午前巡回 (点検時間)	:	:	:
<緊急連絡先> 正門守衛所		午後巡回 (点検時間)	:	:	:
伊勢崎	外線：0276-22-5100	内線：ナシ	看板等貸出 担当者名	:	:
青梅	外線：	内線：	看板等受領 担当者名	:	:
日高	外線：	内線：			

【臨時火気使用のルール】

①「臨時火気使用願」作成 → ②発行部署確認印 → ③危険物保安監督者承認印
(仕入先) (工事担当部署) (当該危険物施設管理部署)

→ ④防火管理者許可印 → ⑤正門守衛所提出（許可No.採番、必要事項の記載漏れ確認・追記処理）
(防火管理者代行者)

→ ⑥守衛所にて臨時火気使用願・工事安全チェック表をコピーし、本紙と臨時火気使用許可看板を貸与
(上記⑤をコピー)

→ ⑦工事安全チェック表の点検項目をチェック後、許可看板（又は工事管理板）に掲示して作業開始

→ ⑧作業終了後、最終の安全チェックをして、守衛所に許可願・チェック表と看板を返納

発行	工事担当（計画）部署		室・課長	工長	担当
	部	室・課			
	組	班			

46

1	使用日時 (工事期間)	月日： 年 月 日 () ~ 年 月 日 () 使用時間： 時 分 ~ 時 分
2	使用(作業)責任者 (消火栓訓練修了者) 上段：作業責任者 下段：消火栓訓練修了者	(社名) (氏名) (印) 押印のこと (修了証) 作責： (携帯TEL) (社名) (修了証) 消火栓： (氏名)
3	使用目的 (工事名・工事内容)	
4	火気使用場所 (工事施工場所) ①工場名 ②ライン名 ③位置・Bay-No ④消火栓番号	※火気使用場所に●を表示 工場 ライン * No. _____
5	使用火気（機器）	・ガス溶接機・サンター ・電気溶接機・その他（ ） 危険物 持込み 有・無
6	消火器等の有無 及び 種別数量	有・無 (器種) (数量) 粉末・泡 防火バケツ 個
7	作業人員	人

地区 No.			
1	2	3	4

許可証No.

様式2-1

2015. 4. 1 新規作成

臨時火気使用

工事安全チェック表(4日目以降)

様式1と一緒に許可看板へ

作業責任者 及び工事担当者の確認事項		月日		/		/		/		/		/		/		/		/		
		当日入場者		名		名		名		名		名		名		名		名		
		確認者 氏名		日野	メーカー	日野	メーカー	日野	メーカー	日野	メーカー	日野	メーカー	日野	メーカー	日野	メーカー	日野	メーカー	日野
火気 作業前	1	臨時火気使用の許可看板、「火気使用中」の垂れ幕は掛けたか																		
	2	消火器（2本以上）、水等を用意し手近に置いてあるか																		
	3	作業場の危険物などを除去したか（油類・紙類等）																		
	4	移動不可の危険物などに防災シート等で覆い態勢は万全か																		
	5	機器使用時火花の飛び方向に引火物はないか確認したか																		
	6	機器のコード、ホース等破れ、洩れ等使用前に確認したか																		
	7	工事場所に一番近い消火栓を確認したか、使い方が解るか																		
中	8	作業中の監視要員はいるか																		
	9	休憩時間中の火気監視要員はいるか																		
火気 作業後	10	火気使用終了時刻																		
	11	作業終了直後は必ず後始末をしたか																		
	12	作業終了1時間後残り火の有無を点検したか（ランク:C）																		
	13	作業終了2時間後残り火の有無を点検したか（ランク:B）																		
	14	作業終了2.5時間後残り火の有無を点検したか（ランク:A）																		
<保安担当指導記録・特記事項>		15	作業終了4時間超後残り火の有無を点検したか（ランク:特A）																	
		午前巡回	:																	
		(点検時間)	:																	
		午後巡回	:																	
		(点検時間)	:																	
<緊急連絡先> 各工場正門守衛所		看板等貸出	:																	
		担当者名																		
		看板等受領	:																	
		担当者名																		
<緊急連絡先> 各工場正門守衛所		<備考>																		
日野 外線：042-586-5119 内線：5119																				
羽村 外線：042-579-0404 内線：2800																				
新田 外線：0276-56-5604 内線：4119																				
伊勢崎 外線：0270-22-5100 内線：ナシ																				
古河 外線：0280-67-3531 内線：3119																				

47