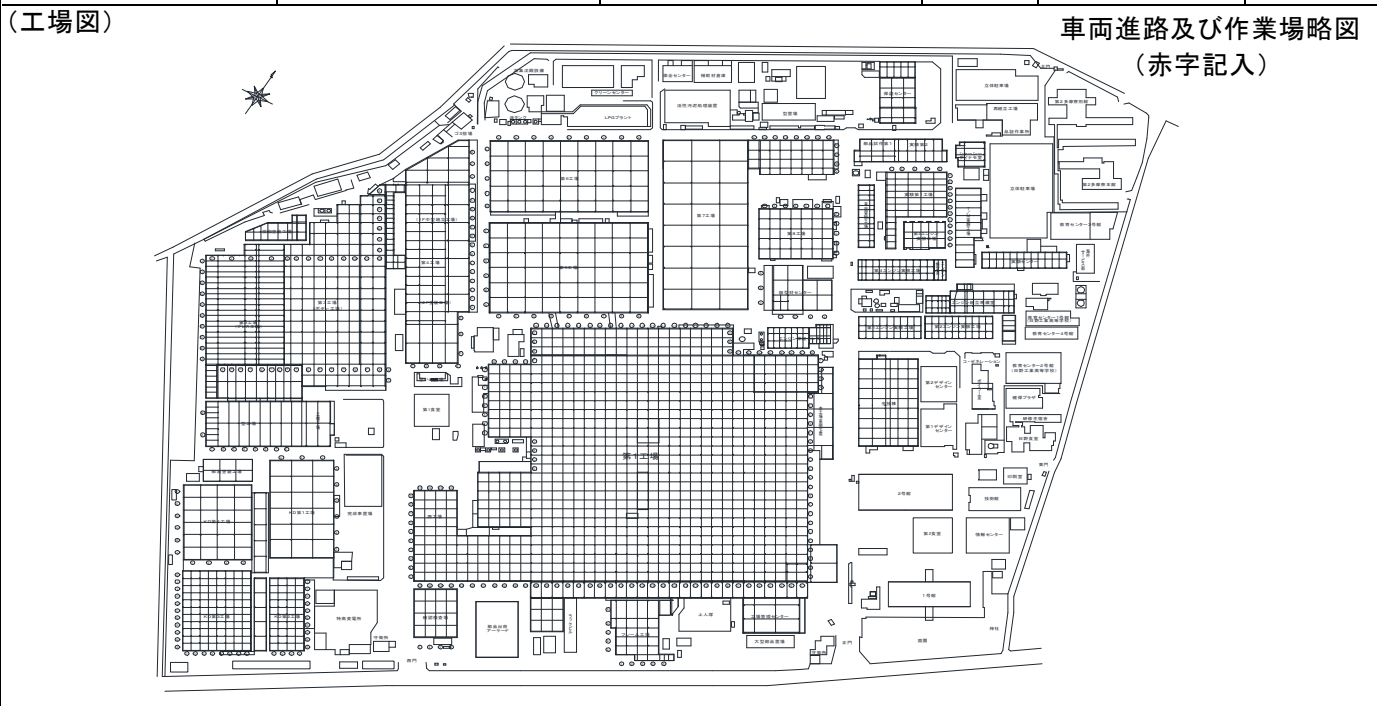


クレーン・パワーショベル使用申請書		申請日	年 月 日	
		申請者氏名		
使用日時	自 年 月 日 時 ~ 至 年 月 日 時迄			
使用場所			入門場所(○をする)	
使用目的			1. 正門 2. その他()	
工事担当部署	部	課	担当者氏名	
施工業者名			作業責任者氏名	
運転者氏名			才	免許証種別・No
車登録No.	ブーム伸張時の最大長		M	吊揚容量 kg



◆クレーン車、パワーショベル 構内使用時の注意事項

※特にクレーン車の移動時はブームを最小に縮め
所定の位置に納めた後行うこと

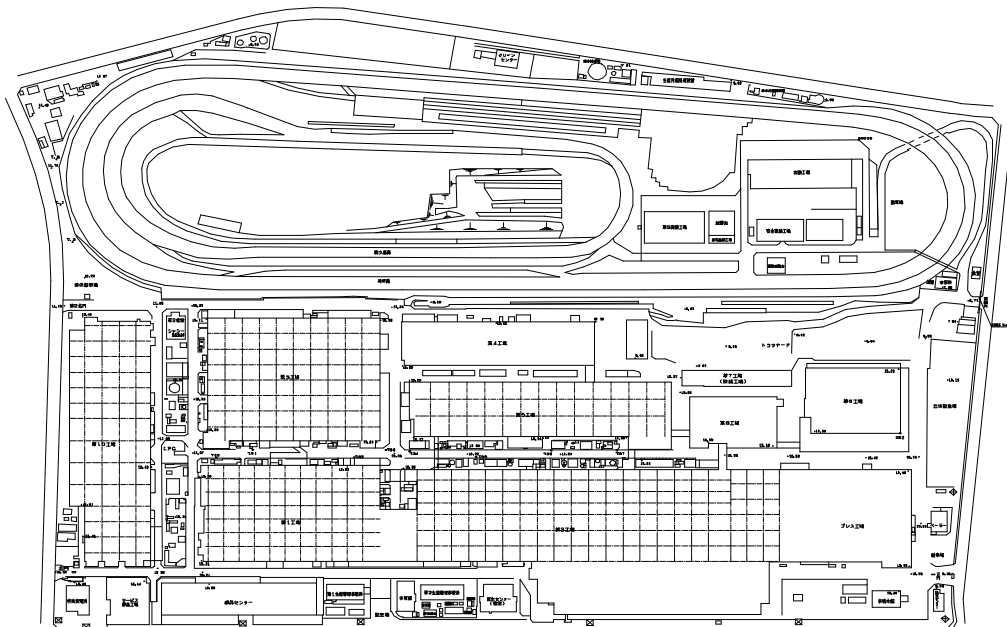
1. 建造物、電気工作物、各種配管路などの付近にて作業を行う場合は、その旨施設管理課に連絡を行い、担当者の指示を受けること。
2. 架空電線路付近にて行う作業は、電気主任技術者又は代行者の許可を受け、且つ必ず当該作業の責任者が監督に当たらなければならない。
3. ブームによる揚重荷役作業中の指揮者は、手合図等で合図を行う。
4. 万一作業中に事故が発生した場合は、応急処置をした後、速やかに守衛所 **(日野工場Tel 5119)** に連絡、指示を受ける。
5. 交通規制については、別途工事担当部署が守衛所へ届け出る。
(1部) (2部)

守衛所	←	(日野)製造部 施設管理課	←	(発行)工事担当部署 (4部)

クレーン・パワーショベル使用申請書		申請日	年 月 日	
		申請者氏名		
使用日時	自 年 月 日 時 ~ 至 年 月 日 時迄			
使用場所			入門場所(○をする)	
使用目的			1. 正門 2. その他(
工事担当部署	部	課	担当者氏名	
施工業者名			作業責任者氏名	
運転者氏名			才	免許証種別・No
車登録No.	ブーム伸張時の最大長		M	吊揚容量 kg

(工場図)

車両進路及び作業場略図
(赤字記入)

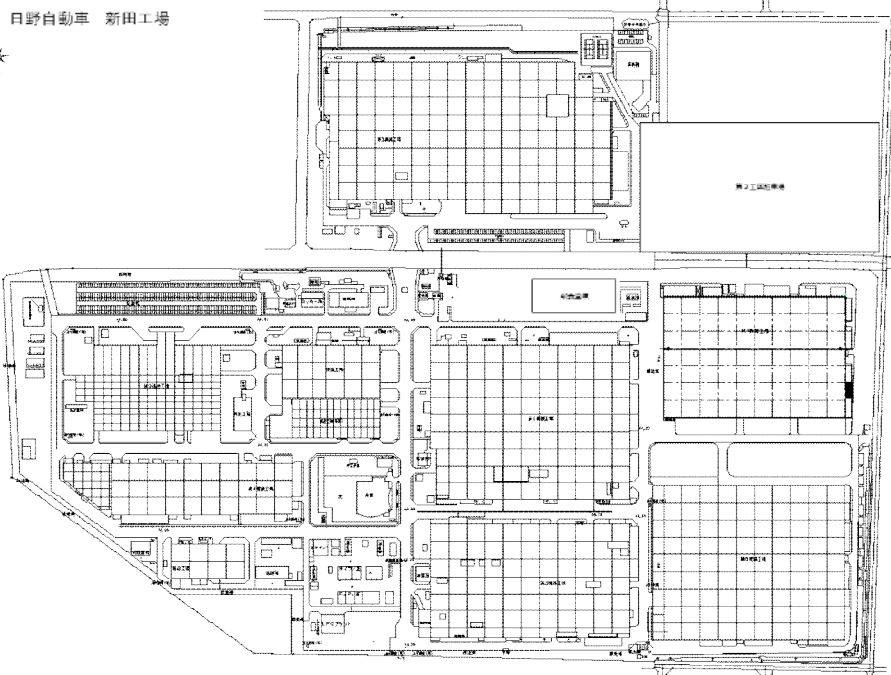


◆クレーン車、パワーショベル 構内使用時の注意事項

※特にクレーン車の移動時はブームを最小に縮め
所定の位置に納めた後行うこと

1. 建造物、電気工作物、各種配管路などの付近にて作業を行う場合は、その旨施設管理課に連絡を行い、担当者の指示を受けること。
2. 架空電線路付近にて行う作業は、電気主任技術者又は代行者の許可を受け、且つ必ず当該作業の責任者が監督に当たらなければならない。
3. ブームによる揚重荷役作業中の指揮者は、手合図等で合図を行う。
4. 万一作業中に事故が発生した場合は、応急処置をした後、速やかに守衛所 **(羽村工場Tel 2800)** に連絡、指示を受ける。
5. 交通規制については、別途工事担当部署が守衛所へ届け出る。
(1部) (1部)

守衛所		(羽村)工務部 施設管理課		(発行)工事担当部署 (3部)
	←		←	

クレーン・パワーショベル使用申請書					申請日	年	月	日
					申請者氏名			
使用日時	自 年 月 日 時 ~ 至 年 月 日 時迄							
使用場所					入門場所(○をする)			
使用目的					1. 正門 2. その他(
工事担当部署	部		課		担当者氏名			
施工業者名					作業責任者氏名			
運転者氏名			才		免許証種別・No			
車登録No.			ブーム伸張時の最大長	M	吊揚容量	kg		
(工場図) 日野自動車 新田工場  車両進路及び作業場略図 (赤字記入)								
◆クレーン車、パワーショベル 構内使用時の注意事項					※特にクレーン車の移動時はブームを最小に縮め 所定の位置に納めた後行うこと			
1. 建造物、電気工作物、各種配管路などの付近にて作業を行う場合は、その旨施設管理課に連絡を行い、 担当者の指示を受けること。								
2. 架空電線路付近にて行う作業は、電気主任技術者又は代行者の許可を受け、且つ必ず当該作業の 責任者が監督に当たらなければならない。								
3. ブームによる揚重荷役作業中の指揮者は、手合図等で合図を行う。								
4. 万一作業中に事故が発生した場合は、応急処置をした後、速やかに守衛所 (新田工場Tel 4119) に連絡、指示を受ける。								
5. 交通規制については、別途工事担当部署が守衛所へ届け出る。 (1部) (1部)								
守衛所		(新田)工務部 施設管理課		(発行)工事担当部署 (3部)				
←		←						

クレーン・パワーショベル使用申請書		申請日		年 月 日	
		申請者氏名			
使用日時	自 年 月 日 時 ~ 至 年 月 日 時迄				
使用場所				入門場所(○をする)	
使用目的				1. 正門 2. その他(
工事担当部署	部 課		担当者氏名		
施工業者名			作業責任者氏名		
運転者氏名			才	免許証種別・No	
車登録No.	ブーム伸張時の最大長		M	吊揚容量	kg
(工場図)					車両進路及び作業場略図 (赤字記入)
◆クレーン車、パワーショベル 構内使用時の注意事項		※特にクレーン車の移動時はブームを最小に縮め 所定の位置に納めた後行うこと			
<ol style="list-style-type: none"> 1. 建造物、電気工作物、各種配管路などの付近にて作業を行う場合は、その旨施設管理課に連絡を行い、担当者の指示を受けること。 2. 架空電線路付近にて行う作業は、電気主任技術者又は代行者の許可を受け、且つ必ず当該作業の責任者が監督に当たらなければならない。 3. ブームによる揚重荷役作業中の指揮者は、手合図等で合図を行う。 4. 万一作業中に事故が発生した場合は、応急処置をした後、速やかに守衛所 (古河工場Tel 3119) に連絡、指示を受ける。 5. 交通規制については、別途工事担当部署が守衛所へ届け出る。 (1部) (1部) 					
守衛所		(古河)工務部 施設管理課		(発行)工事担当部署 (3部)	
←		←			

クレーン・パワーショベル使用申請書					申請日		年 月 日	
					申請者氏名			
使用日時		自 年 月 日 時 ~ 至 年 月 日 時迄						
使用場所							入門場所(○をする)	
使用目的							1. 正門 2. その他(
工事担当部署		部			課		担当者氏名	
施工業者名					作業責任者氏名			
運転者氏名					才		免許証種別・No	
車登録No.					ブーム伸張時の最大長		M	
		吊揚容量				kg		
(工場図)					車両進路及び作業場略図 (赤字記入)			
◆クレーン車、パワーショベル 構内使用時の注意事項					※特にクレーン車の移動時はブームを最小に縮め 所定の位置に納めた後行うこと			
<ol style="list-style-type: none"> 1. 建造物、電気工作物、各種配管路などの付近にて作業を行う場合は、その旨施設管理課に連絡を行い、担当者の指示を受けること。 2. 架空電線路付近にて行う作業は、電気主任技術者又は代行者の許可を受け、且つ必ず当該作業の責任者が監督に当たらなければならない。 3. ブームによる揚重荷役作業中の指揮者は、手合図等で合図を行う。 4. 万一作業中に事故が発生した場合は、応急処置をした後、速やかに守衛所 () に連絡、指示を受ける。 5. 交通規制については、別途工事担当部署が守衛所へ届け出る。 (1部) (1部) 								
守衛所			工場管理課			(発行)工事担当部署 (3部)		